

Scope at Home

Simple ideas to help your middle schooler explore the power of reading!

Dear Family,

Today your child is bringing home the December 2018/January 2019 issue of *Scope*. Ask your child what he or she learned from it! Look at the table of contents on page 2, and ask your child to point out a favorite article.

Here are some more activities you can do at home to build your son's or daughter's reading and thinking skills:


- **Read the narrative nonfiction article "Nothing Holds Me Back" on pages 4-8.**

Read this article silently together to step into the shoes of 15-year-old Noah Carver. He has been blind since birth, but hasn't let that stop him from running track, riding horses, and playing the piano. Discuss: How can the sighted world be more inclusive of the visually impaired?



- **Check out the debate "Should We Get Rid of the Penny?" on pages 16-17.**

Examine points on both sides of the debate about America's most controversial coin. Discuss: Should the U.S. discontinue the penny?



- **Read the poem "Valentine for Ernest Mann" on the back page.**

Take turns reading aloud this poem about the world's hidden beauty and the power of perspective. Share your favorite word, line, or stanza with one another. The next time you "find a poem," share that with one another too!



As always, we hope you enjoy reading *Scope* as a family!

Sincerely,

Your child's teacher and the editors of *Scope*

Scope at Home

Simple ideas to help your middle-schooler explore the power of reading!

Dear Family,

This year, your child will receive *Scope*, a magazine published by Scholastic and created to help middle school students become strong, joyful readers. *Scope* features nonfiction, fiction, dramas, debates, infographics, poetry, and grammar. The magazine will come to the classroom eight times per year.

In class, students will use *Scope* to build reading, writing, and critical-thinking skills. You can play an important role at home in helping your son or daughter become a better reader. When your child brings the magazine home, here are a few ways you can enrich his or her learning:

1. Look through the magazine together.

Ask: Which articles did you read at school? Which one did you find most interesting? Why?

2. Read an article together, and have your son or daughter choose one new word from it.

He or she can then explain the word's meaning to the family. Have a competition to see who can use it the most in conversation!

3. Read the debate article together.

Ask: Which side do you agree with? Why?



With each issue, you will also get a letter with specific ideas for what you can do at home using the articles in that issue. But the most important thing is to simply enjoy spending time with your son or daughter while exploring the magazine. Even though your middle school student might be asserting more independence than in the past, reading together remains a wonderful activity to share. If English is not your first language, talk about the articles in the language you're most comfortable with.

We hope you'll look forward to seeing *Scope* when it comes home with your child and that it becomes a treasured part of your family routine!

Sincerely,

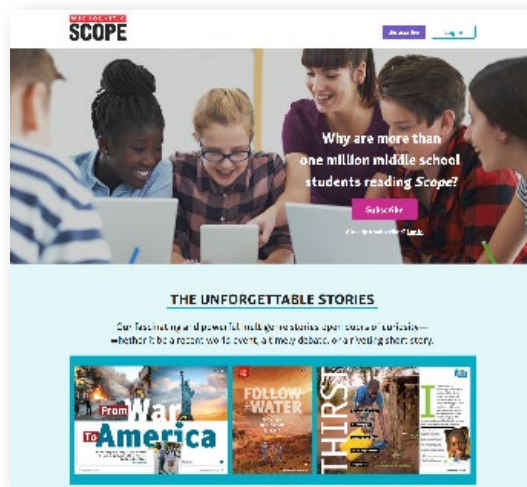
Your child's teacher and the editors of *Scope*

P.S. You can find even more great ways to use *Scope* with your child at Scope Online! Go to scope.scholastic.com and click Sign In. Then click "I am a student." When prompted, enter the classroom password.

The classroom password is

At Scope Online, you can:

- Listen to an audio version of a story or an article while reading along in the magazine.
- Watch videos that go with the articles and talk about what you find interesting.
- Review word meanings with a vocabulary slideshow and a fun interactive activity.



Scope en casa

¡Ideas simples para ayudar a su estudiante de secundaria a explorar el poder de la lectura!

Querida familia:

Hoy su hijo o hija trae a casa el ejemplar de *Scope* de noviembre de 2018. ¡Pregúntele qué ha aprendido con la revista! Mire la tabla de contenido en la página 2 y pídale que señale su artículo favorito.

Estas son otras actividades que pueden hacer en casa para ayudar a desarrollar la capacidad de lectura y razonamiento de su niño:

- **Lean el artículo de no ficción en las páginas 4-8.**

Lean el artículo en silencio para ponerse en el lugar de Noah Carver, de 15 años de edad. Él nació ciego, pero esto no le ha impedido practicar atletismo, montar a caballo y tocar piano. Discutan: ¿Qué podría hacer nuestra sociedad para integrar mejor a las personas ciegas?




- **Échenle un vistazo al debate “Should We Get Rid of the Penny?” en las páginas 16-17.**

Estudien ambos lados del debate sobre la moneda más controversial de Estados Unidos. Conversen: ¿Debería Estados Unidos descontinuar el centavo?



- **Lean el poema “Valentine for Ernest Mann” al dorso de la revista.**

Lean en voz alta y en turnos este poema sobre la belleza escondida en el mundo y la importancia de poner los problemas en perspectiva. Compartan su palabra, verso o estrofa favorito. La próxima vez que descubran un poema, también compártanlo.



¡Como siempre, esperamos que disfruten leer *Scope* en familia!

Les saludan cordialmente,

El maestro de su niño y los editores de *Scope*

Scope en casa

¡Ideas simples para ayudar a su niño a explorar el poder de la lectura!

Estimada Familia:

Este año, su niño o niña recibirá *Scope*, una revista publicada por Scholastic y creada para ayudar a los estudiantes de escuela secundaria a convertirse en hábiles y apasionados lectores. *Scope* recoge secciones de no ficción, ficción, teatro, debates, infografías, poesía y gramática. La clase recibe ocho revistas al año.

En clase, los estudiantes usan *Scope* para desarrollar sus habilidades de lectura, escritura y pensamiento crítico. En casa, usted puede desempeñar un papel importante en el desarrollo de la capacidad de lectura de su niño. Estas son algunas formas en que usted puede enriquecer el aprendizaje de su niño, cuando traiga la revista a casa:

1. Echen un vistazo a la revista juntos.

Pregúntele: ¿Qué artículos leyeron en la escuela? ¿Cuál encontraste más interesante? ¿Por qué?

2. Lean juntos un artículo y haga que su

niño elija una nueva palabra en él. Él o ella puede explicarle luego el significado de la palabra a la familia. ¡Compitan para ver quién puede usarla con más frecuencia en una conversación!

3. Lean juntos el artículo de debate.

Pregúntele: ¿De qué lado estás? ¿Por qué?



Con cada ejemplar, también recibirá una carta con ideas específicas sobre lo que puede hacer en casa usando los artículos del ejemplar. Sin embargo, lo más importante es simplemente que disfrute el tiempo que pasa con su niño mientras exploran la revista. Aunque en secundaria puede que su niño quiera más independencia que en el pasado, leer es una fantástica actividad en familia. Si el inglés no es su primera lengua, hable sobre los artículos en la lengua con la que se sienta más cómodo.

Nos gustaría que reciba con ilusión la revista *Scope* en casa ¡y que se convierta en una parte valiosa de su vida en familia!

Les saludan atentamente,

El maestro de su niño y los editores de *Scope*

P.D. ¡Podrá encontrar aún más maneras de usar *Scope* con su niño o niña en Scope Online! Vaya a scope.scholastic.com y haga clic en *Sign In*. Después haga clic en *I am a student*. Cuando se le pida, introduzca la contraseña de la clase.

La contraseña de la clase es:

En Scope Online, puede:

- Escuchar la versión de audio de una historia o un artículo mientras lee la revista.
- Mirar los videos relacionados con los artículos y comentar qué encuentra interesante.
- Repasar el significado de las palabras con una presentación de vocabulario y una divertida actividad interactiva.

