

# Scope at Home

Simple ideas to help your middle schooler explore the power of reading!

Dear Family,

Today your child is bringing home the February 2019 issue of *Scope*. Ask your child what he or she learned from it! Look at the table of contents on page 2, and ask your child to point out a favorite article.

Here are some more activities you can do at home to build your son's or daughter's reading and thinking skills:

- **Do a family read-aloud of *The Girl Who Dared* on pages 14-20.**

This powerful play tells the story of Barbara Posey, a brave teenager who helped lead a series of sit-down strikes at lunch counters across Oklahoma City during the civil rights movement. Assign roles and read the play aloud as a family. Then talk about what young people can do today to help end racial prejudice and discrimination.




- **Read the fiction feature "The Perfects" and "My Life as a Military Kid" on pages 21-27.**

This beautiful work of fiction and short nonfiction text explore what life is like for military families. Take turns reading the text aloud to each other. After reading "The Perfects," go back and discuss the close-reading questions in the margins.



- **Check out the debate "Should the School Week Be Shorter?" on pages 28-29.**

Elksville Middle School is considering switching to a four-day week. Dylan thinks it's a great idea. Bethany disagrees. Read their letters to each other and discuss who makes the better case.



As always, we hope you enjoy reading *Scope* as a family!

Sincerely,

Your child's teacher and the editors of *Scope*

# Scope at Home

Simple ideas to help your middle-schooler explore the power of reading!

---

Dear Family,

This year, your child will receive *Scope*, a magazine published by Scholastic and created to help middle school students become strong, joyful readers. *Scope* features nonfiction, fiction, dramas, debates, infographics, poetry, and grammar. The magazine will come to the classroom eight times per year.

In class, students will use *Scope* to build reading, writing, and critical-thinking skills. You can play an important role at home in helping your son or daughter become a better reader. When your child brings the magazine home, here are a few ways you can enrich his or her learning:

**1. Look through the magazine together.**

Ask: Which articles did you read at school? Which one did you find most interesting? Why?

**2. Read an article together, and have your son or daughter choose one new word from it.**

He or she can then explain the word's meaning to the family. Have a competition to see who can use it the most in conversation!

**3. Read the debate article together.**

Ask: Which side do you agree with? Why?



With each issue, you will also get a letter with specific ideas for what you can do at home using the articles in that issue. But the most important thing is to simply enjoy spending time with your son or daughter while exploring the magazine. Even though your middle school student might be asserting more independence than in the past, reading together remains a wonderful activity to share. If English is not your first language, talk about the articles in the language you're most comfortable with.

We hope you'll look forward to seeing *Scope* when it comes home with your child and that it becomes a treasured part of your family routine!

Sincerely,

Your child's teacher and the editors of *Scope*

---

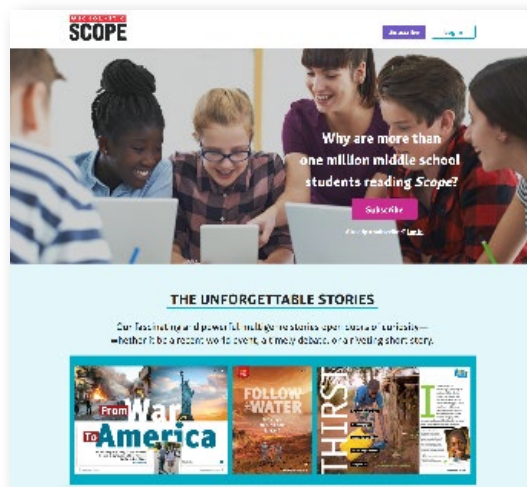
P.S. You can find even more great ways to use *Scope* with your child at Scope Online! Go to [scope.scholastic.com](http://scope.scholastic.com) and click Sign In. Then click "I am a student." When prompted, enter the classroom password.

## The classroom password is

---

### At Scope Online, you can:

- Listen to an audio version of a story or an article while reading along in the magazine.
- Watch videos that go with the articles and talk about what you find interesting.
- Review word meanings with a vocabulary slideshow and a fun interactive activity.



# Scope at Home

¡Ideas simples para ayudar a su estudiante de secundaria a explorar el poder de la lectura!

Estimada familia:

Hoy su hijo o hija trae a casa el ejemplar de *Scope* de febrero de 2019.

¡Pregúntele qué ha aprendido con la revista! Mire la tabla de contenido en la página 2 y pídale que señale su artículo favorito.

Estas son otras actividades que pueden hacer en casa para ayudar a desarrollar la capacidad de lectura y razonamiento de su niño:



- **Lean en voz alta y en familia *The Girl Who Dared* en las páginas 14-20.**

Esta impresionante obra de teatro relata la historia de Barbara Posey, una valiente adolescente que dirigió una serie de sentadas en las cafeterías en la ciudad de Oklahoma durante el movimiento de los derechos civiles. Asignen roles y lean la obra en voz alta. Luego hablen sobre qué pueden hacer los jóvenes para acabar con el prejuicio racial y el discrimin.




- **Lean el cuento "*The Perfects*" y "*My Life as a Military Kid*" en las páginas 21-27.**

Este hermoso cuento y este texto corto de no ficción exploran cómo es la vida de las familias en el ejército. Tomen turnos para leer los textos en voz alta. Luego de leer "*The Perfects*," discutan las preguntas de comprensión de lectura al margen.



- **Échenle un vistazo al debate "*Should the School Week Be Shorter?*" en las páginas 28-29.**

La escuela intermedia Elksville está considerando cambiar a una semana escolar de cuatro días. Dylan cree que es una buena idea. Bethany no está de acuerdo. Lean las cartas que se escriben el uno al otro y discutan quién presenta el mejor argumento.



¡Como siempre, esperamos que disfruten leer *Scope* en familia!

Les saludan cordialmente,

El maestro de su niño y los editores de *Scope*

# Scope en casa

**¡Ideas simples para ayudar a su niño a explorar el poder de la lectura!**

Estimada Familia:

Este año, su niño o niña recibirá *Scope*, una revista publicada por Scholastic y creada para ayudar a los estudiantes de escuela secundaria a convertirse en hábiles y apasionados lectores. *Scope* recoge secciones de no ficción, ficción, teatro, debates, infografías, poesía y gramática. La clase recibe ocho revistas al año.

En clase, los estudiantes usan *Scope* para desarrollar sus habilidades de lectura, escritura y pensamiento crítico. En casa, usted puede desempeñar un papel importante en el desarrollo de la capacidad de lectura de su niño. Estas son algunas formas en que usted puede enriquecer el aprendizaje de su niño, cuando traiga la revista a casa:

**1. Echen un vistazo a la revista juntos.**

Pregúntele: ¿Qué artículos leyeron en la escuela? ¿Cuál encontraste más interesante? ¿Por qué?

**2. Lean juntos un artículo y haga que su**

**niño elija una nueva palabra en él.** Él o ella puede explicarle luego el significado de la palabra a la familia. ¡Compitan para ver quién puede usarla con más frecuencia en una conversación!

**3. Lean juntos el artículo de debate.**

Pregúntele: ¿De qué lado estás? ¿Por qué?



Con cada ejemplar, también recibirá una carta con ideas específicas sobre lo que puede hacer en casa usando los artículos del ejemplar. Sin embargo, lo más importante es simplemente que disfrute el tiempo que pasa con su niño mientras exploran la revista. Aunque en secundaria puede que su niño quiera más independencia que en el pasado, leer es una fantástica actividad en familia. Si el inglés no es su primera lengua, hable sobre los artículos en la lengua con la que se sienta más cómodo.

Nos gustaría que reciba con ilusión la revista *Scope* en casa ¡y que se convierta en una parte valiosa de su vida en familia!

Les saludan atentamente,

El maestro de su niño y los editores de *Scope*



---

P.D. ¡Podrá encontrar aún más maneras de usar *Scope* con su niño o niña en Scope Online! Vaya a [scope.scholastic.com](http://scope.scholastic.com) y haga clic en *Sign In*. Después haga clic en *I am a student*. Cuando se le pida, introduzca la contraseña de la clase.

## La contraseña de la clase es:

---

### En Scope Online, puede:

- Escuchar la versión de audio de una historia o un artículo mientras lee la revista.
- Mirar los videos relacionados con los artículos y comentar qué encuentra interesante.
- Repasar el significado de las palabras con una presentación de vocabulario y una divertida actividad interactiva.

